



LFS1305

Leitfähigkeitssensor

Für diverse Leitfähigkeitsapplikationen

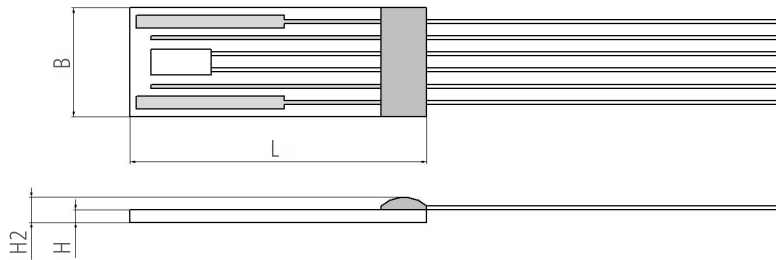
Vorteile & Eigenschaften

- Breiter Leitfähigkeits- und Temperaturbereich
- Kurze Ansprechzeit
- Optimale Genauigkeit
- Resistent gegenüber verschiedensten Chemikalien¹⁾
- Ausgezeichnete Langzeitstabilität
- Integrierter Widerstandsthermometer (RTD) für Temperaturmessung und / oder Kompensation
- Vierleitermessung²⁾
- Kundenspezifische Lösungen auf Anfrage

1) Aggressive Medien können die Langzeitstabilität beeinflussen. Es liegt in der Verantwortlichkeit des Anwenders, die chemische Beständigkeit des Sensors in der Anwendung zu prüfen

2) Konfiguration mit zwei Elektroden auf Anfrage

Illustration³⁾



3) Genaue Grösse unter Abmessungen zu finden

Technische Daten

Leitfähigkeitsbereich:*	100 μ S/cm bis 200 mS/cm
Zellkonstante ⁴⁾ :*	typisch 0.86 cm ⁻¹
Messfrequenzbereich:	100 Hz bis 10 kHz
Maximale Anregungsspannung (zwischen Pin 1 und Pin 6):	< 0.7 Vpp (Elektrolyse des Analyts muss vermieden werden)
Betriebstemperaturbereich:	-30 °C bis +100 °C
Temperatursensor:*	Pt1000
Temperaturkoeffizient (Pt1000):	3850 ppm/K
Messstrom (Pt1000) ⁵⁾ :	0.3 mA
Toleranzklasse (vom Temperaturbereich abhängig):*	IST AG Referenz
	IEC 60751 F0.3 B
	IEC 60751 F0.6 C
Anschluss:*	Pt/Ni-Draht, \varnothing 0.2 mm
Temperaturabhängigkeit des Widerstandes:	nach IEC 60751:
-50 °C bis 0 °C	$R(T) = R_0 \times (1 + A \times T + B \times T^2 + C \times (T - 100) \times T^3)$
0 °C bis 150 °C	$R(T) = R_0 \times (1 + A \times T + B \times T^2)$



A	= $3.9083 \times 10^{-3} \times \text{°C}^{-1}$
B	= $-5.775 \times 10^{-7} \times \text{°C}^{-2}$
C	= $-4.183 \times 10^{-12} \times \text{°C}^{-4}$
R_0	= Widerstand in Ω bei $T = 0 \text{ °C}$
T	= Temperatur nach ITS90

Lagertemperatur: -20 °C bis +100 °C


Alternativer Aufbau:* Kundenspezifische Verbauung

4) Zellkonstante wird stark von externen Gegenständen beeinflusst, die nahe an die Vorderseite des Sensors herankommen

5) Selbsterwärmung muss berücksichtigt werden

* Kundenspezifische Lösungen auf Anfrage


Pinbelegung



1	2	3	4	5	6
I_2	V_2	T_2	T_1	V_1	I_1

I: Stromelektroden V: Spannungselektroden T: Temperatursensor

Produktfoto





Bestellangaben - 6W (Ni/Pt-Draht, Ø 0.2 mm, 10mm*)

Grösse	Abmessungen (L x B x H / H2 in mm)	F0.3 (Klasse B)	F0.6 (Klasse C)
Nennwiderstand: 1000 Ω bei 0 °C			
1305	12.9 ±0.3 x 5.5 ±0.3 x 0.65 ±0.1 / 1.2 ±0.3	LFS1K0.1305.6W.B.010-6	LFS1K0.1305.6W.C.010-6
Bestellnummer		103850	103851
<i>ehemalige Bestellnummer</i>		<i>090.00072</i>	<i>090.00073</i>

(*) Andere Drahtlängen auf Anfrage



Innovative Sensor Technology IST AG, Stegrütistrasse 14, 9642 Ebnat-Kappel, Schweiz
Tel.: +41 71 992 01 00 | Fax: +41 71 992 01 99 | Email: info@ist-ag.com | www.ist-ag.com

Alle mechanischen Abmessungen gelten bei 25 °C Umgebungstemperatur, falls nicht anders angegeben • Alle Daten ausser die mechanischen Abmessungen dienen nur Informationszwecken und sind nicht als zugesicherte Eigenschaften aufzufassen • Technische Änderungen ohne vorherige Ankündigung sowie Irrtümer vorbehalten • Die Informationen auf diesem Datenblatt wurden sorgfältig überprüft und werden als richtig angenommen • Keine Haftung bei Irrtümern • Belastung mit Extremwerten über einen längeren Zeitraum kann die Zuverlässigkeit beeinflussen • Alle Rechte, insbesondere die elektronische kommerzielle Vervielfältigung, vorbehalten • Ohne schriftliche Genehmigung ist es nicht gestattet, die Inhalte dieses Datenblattes im Ganzen oder Teile daraus in elektronische Datenbanken, Internet oder auf CDROM zu vervielfältigen • Technische Änderungen bleiben vorbehalten.